

# A TENER EN CUENTA

## 1. REFERENCIAS DE AYUDA:

- Talla que usa en blusa ajustada  
(usualmente una talla menos en  
faja)

IMPORTANTE: La talla que halla  
usado en otra marca de faja antes  
puede no ser igual a la que le  
indique nuestra tabla de medida, por  
factores como el tipo de material,  
molderia, diseño, entre otros. Por lo  
tanto no define la condición de su  
figura.

*Charmee!! Brilla con tu figura!!*

2. Si la forma de su cuerpo es

REDONDA:

Cúando hay tanto tejido adiposo, las cinturillas al principio lo que hacen es ayudarle a comprimirlo mientras reduces medidas, por lo tanto es muy posible que los "gorditos" busquen salida por algún lado. Por tal motivo recomendamos que uses un panti o un short levanta cola que comprima más el abdomen bajo en complemento con la cinturilla. O si prefieres y eres una talla grande\* :nuestra Faja entera

Moldeadora Pos Quirurgica 2 postura.

*Charmee!! Son únicas!!*

3. Si la forma de su cuerpo es RECTANGULAR o TRIANGULO , es muy posible que la cinturilla en la espalda le quede un poco ajustada, por lo tanto le recomendamos comprar una de espalda alta (Chaleco Térmico Ultra-moldeador), para ayudar a contener un poco más el tejido adiposo de la espalda.

4. Si la forma de su cuerpo es TRIANGULO INVERTIDO:

Es posible que la cinturilla que indique la tabla de medidas le valla a quedar un poco grande en su espalda. Algo q seria normal.

También puede apretarle mas de lo normal en la parte baja de la cintura, o no servirle por el tamaño de su cadera, de manera que si prefiere seleccione 1 talla más a la que le indica la tabla de medidas. (con la posibilidad de que le quede un poco más grande en la espalda).

*Charmee!! Resultados que se ven!!*

5. Las fajas tienen una medida estándar, para personas con una altura en un rango aproximado de 1.57Mtrs a 1.68Mtrs por lo tanto si usted esta por debajo o por encima de este rango la faja puede quedarle grande o pequeña en la parte alta o baja de espalda y abdomen.

Si después de que compra su cinturilla esto le ocurre, es posible que pueda mandar hacer su cinturilla más larga o más corta con un costo adicional. (aplica condiciones y restricciones)

6. Recuerde ingresar a nuestras redes @fajascharmee y página web [www.fajascharmee.com](http://www.fajascharmee.com) para que veas los videos que indican la forma correcta de ponerse la faja.

*Charmee!! Lo hace para ti!!*

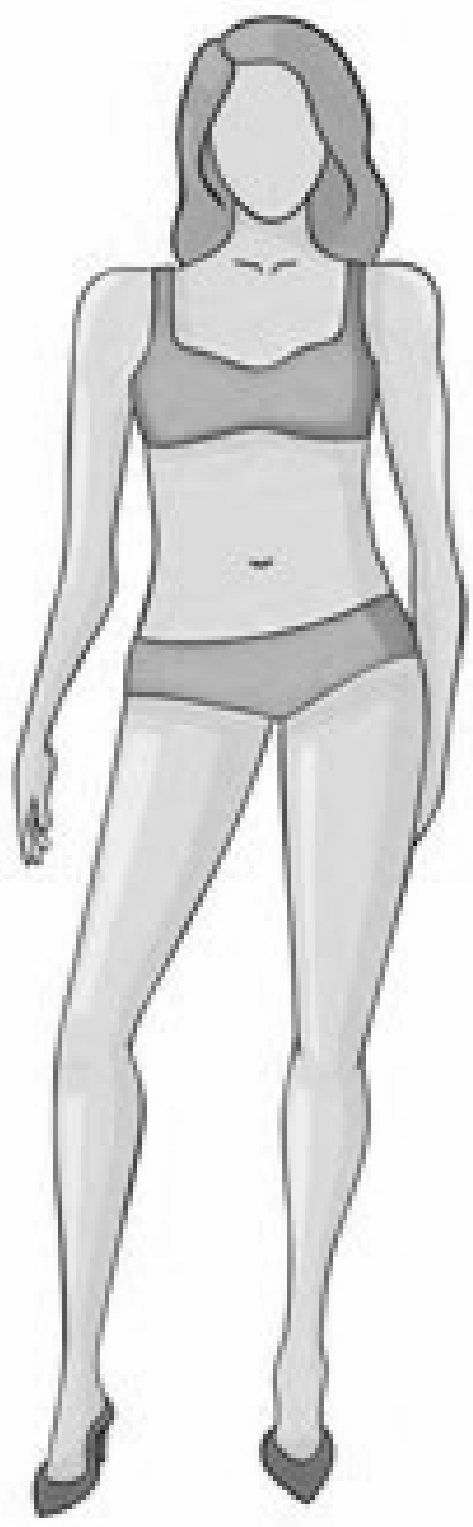
7. Si la talla que seleccionó no es la adecuada puede solicitar el cambio, comunicándose con nosotros o escribiendo al correo

fajascharmee@gmail.com (aplica condiciones y restricciones)

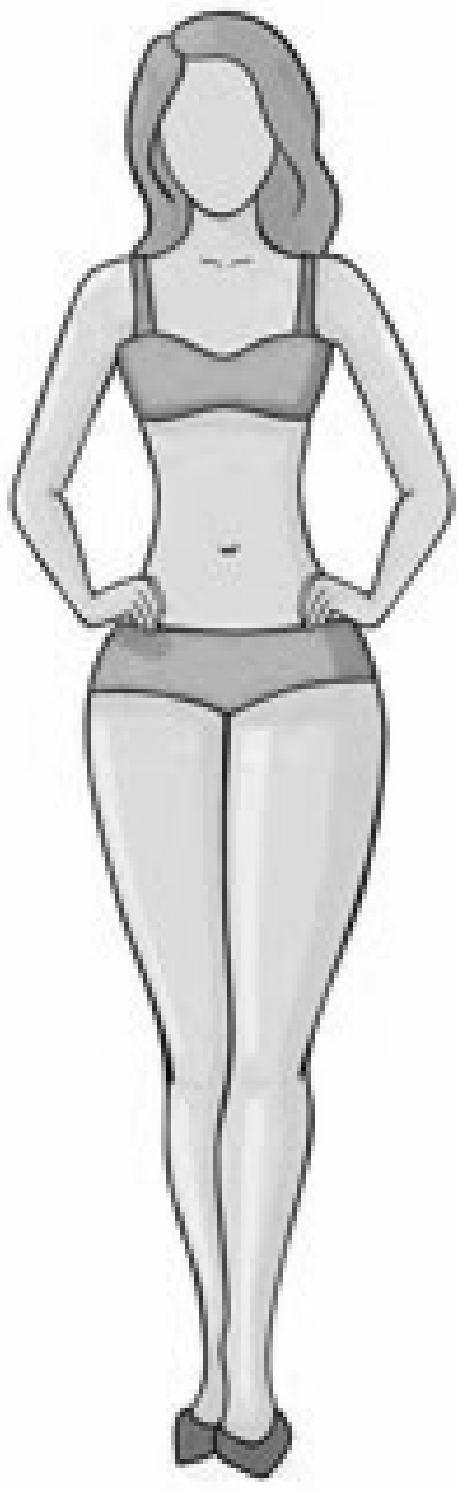
Tenga en cuenta que el valor de los fletes serán asumidos por el comprador.

Fajas Charmee hace todo lo posible para que la faja se ajuste a su cuerpo como usted quisiera, por lo que hemos hecho un buen trabajo , pero debe tener en cuenta que todos los cuerpos son diferentes y no estamos confeccionando una faja hecha a su medida.

*Charmee!! Te ofrece lo mejor!!*



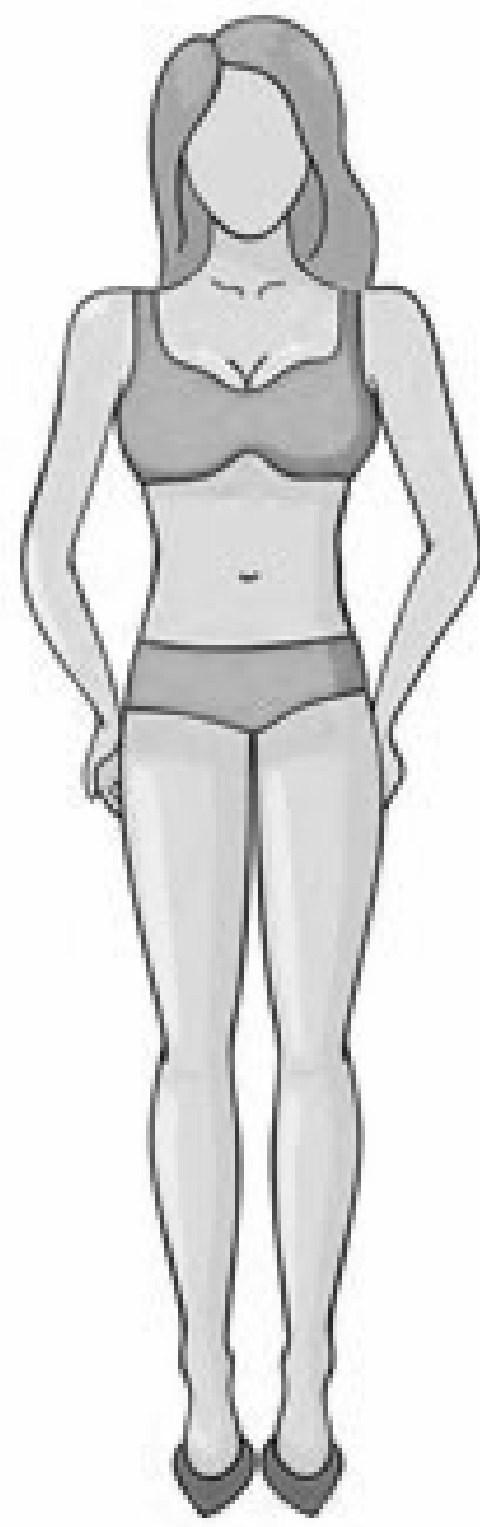
Rectangular



Triángulo  
Invertido



Reloj  
de arena



Triángulo



Redonda

1. Identifique su tipo de cuerpo.

*Charmee!! Brilla con tu figura.*



2. Toma la medida de tu cintura, ubicando el metro sobre el ombligo. (no es sobre la curva de la cintura)

*Charmee!! Tu mejor opción.*

## TABLA DE MEDIDAS

MEDIDA DE CINTURA (Medida a la altura del ombligo) - CENTIMETROS	TALLA
56 - 65	XXXS
66 - 71	XXS
72 - 78	XS
79 - 84	S
85 - 91	M
92 - 98	L*
99 - 104	XL*
105 en adelante se recomienda usar la Linea Moldeadora Pos Quirurgica.	

3. Ubica la medida de tu cintura en la tabla de medidas.

*Charnee!! Mas resultados!*